

2021 年夏季川渝卫生人才网络招聘会 招聘单位参会操作流程

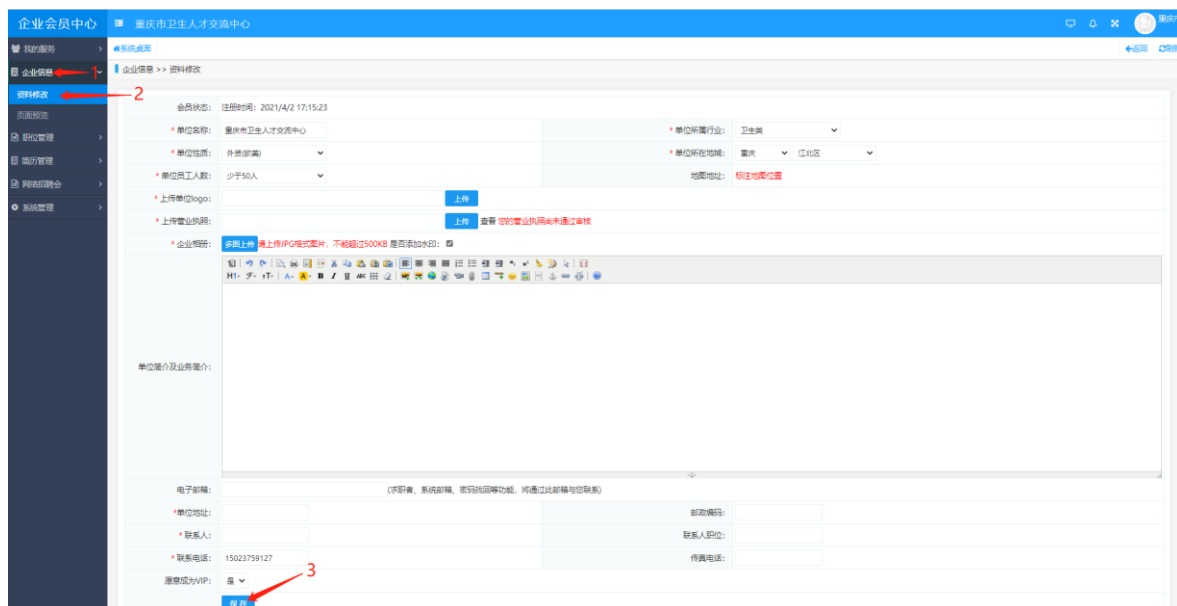
一、注册

招聘单位在报名期间（2021 年 7 月 26 日-8 月 19 日），登陆重庆医药卫生人才网（www.cqwsr.com），点击首页“单位注册”，填写信息，注册单位账号。如已有账号，请使用账号直接登录即可。



二、完善单位信息

注册成功后，招聘单位进入单位管理后台，通过“企业信息-资料修改”完善企业信息并保存。已完善企业信息的，请忽略此步。



三、申请报名

完善企业信息后，招聘单位通过“网络招聘会-招聘会列表”，找到本次网络招聘会主题，点击“立即申请”申请参会，并等待审核。



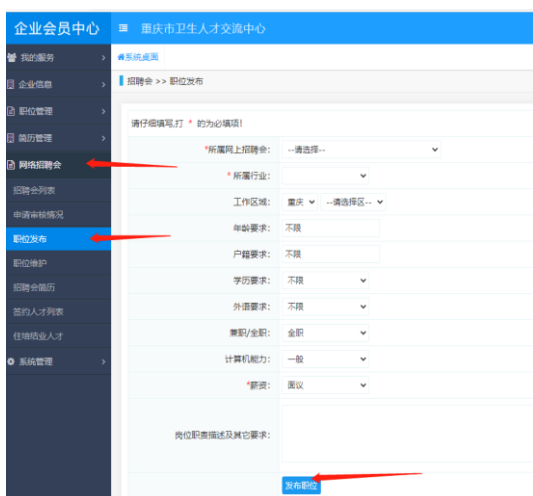
四、审核及结果查询

会务组会在申请提交后两个工作日内，对单位申请进行审核，请单位注意通过“网络招聘会—申请审核情况”查看审核是否通过。

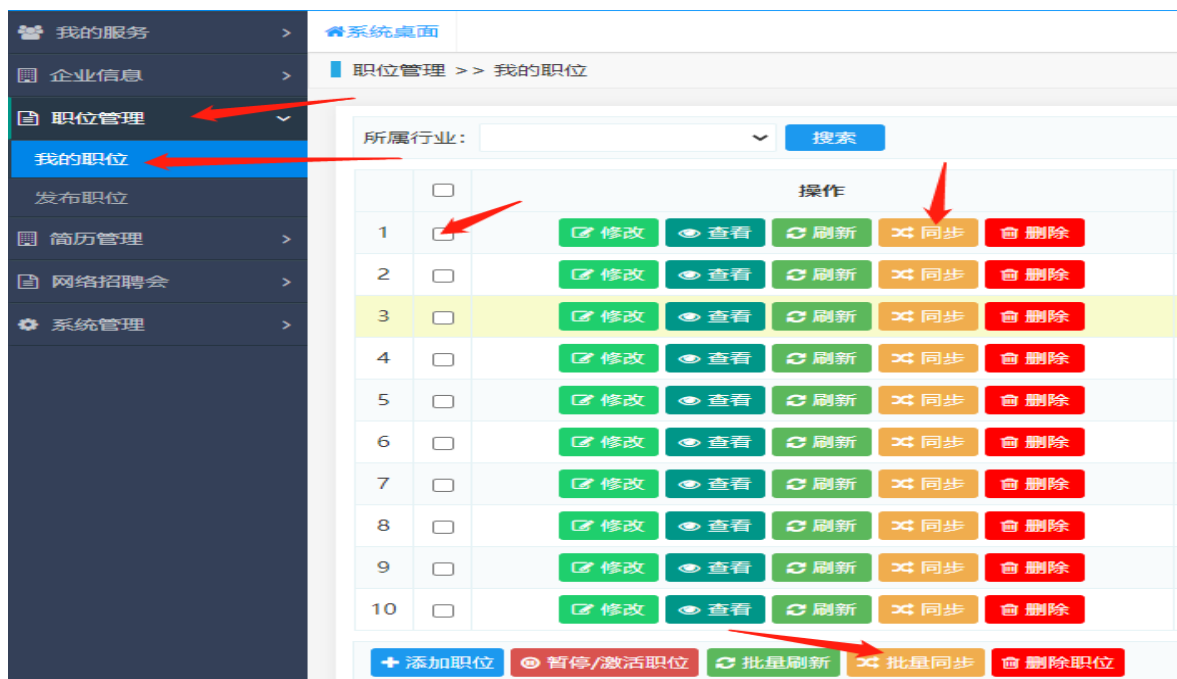


五、职位发布及维护

审核通过后，招聘单位可通过“网络招聘会—职位发布”进行招聘职位信息发布。通过“网络招聘会—职位维护”对已发招聘职位进行维护。



重庆医药卫生人才网会员可通过“职位管理-我的职位”点击同步，则该条招聘职位直接同步到网络招聘的职位发布中。如需同步数条招聘职位，勾选招聘职位后，点击下方“批量同步”即可。



六、简历查询及人才邀约

招聘单位通过“网络招聘会-招聘会简历”对求职人才投递简历进行查询及联系邀约。

